

# PANDEMIA, DECISÕES GOVERNAMENTAIS E SITUAÇÃO FISCAL NO DF



# Duas questões sobre Finanças públicas na pandemia

- como a arrecadação de recursos pelo GDF foi afetada pela pandemia?
- como o governo organizou seus gastos para enfrentar a pandemia?



- *Incidência de casos de COVID-19*
- *Índice de mobilidade Google*
- *Receita mensal de ICMS e ISS*
- *Despesas específicas relacionadas à COVID-19*
- *Índices Oxford COVID-19 Government Response Tracker (GRT-Oxford)*
  - *Índice de Rigidez das políticas de distanciamento social*
  - *Índice de Ajuda Econômica*



# Dados e métodos

- Para entender a relação entre receitas tributárias e as ações governamentais para o enfrentamento da COVID-19, comparamos a arrecadação mensal de ICMS e ISS, *vis-a-vis* indicadores de medidas governamentais de enfrentamento, indicadores de mobilidade da população e indicadores de incidência da doença, compreendendo os anos de 2020 e 2021.
- Para analisar as despesas específicas relacionadas à COVID-19, qualificamos a base de dados sobre despesas disponibilizada pela Transparência do GDF, contendo credores e Unidades Gestoras. Adicionamos à mesma informações sobre localização e natureza jurídica dos credores, a fim de identificar padrões de alocação e de distribuição espacial.



# Decisões Governamentais e Situação Fiscal



- O índice de rigidez das políticas de distanciamento social no DF se manteve, durante 2020 e 2021, abaixo da média nacional de outros estados e municípios, porém acima da média do índice do Governo Federal.
- A celeridade do GDF na tomada de decisão acerca de iniciativas para restrição de circulação de pessoas no início da pandemia contrasta com movimentos de abertura em momentos críticos, com altas taxas de transmissão e incidência, tanto em 2020 quanto em 2021.
- Houve queda brusca de arrecadação real de ICMS e ISS nos primeiros meses da pandemia, em comparação com o ano anterior, da ordem de 403 milhões de reais e da ordem de 199 milhões de reais, respectivamente, entre Abril e Julho de 2020, quando a incidência de COVID-19 no DF superou a incidência média nacional.

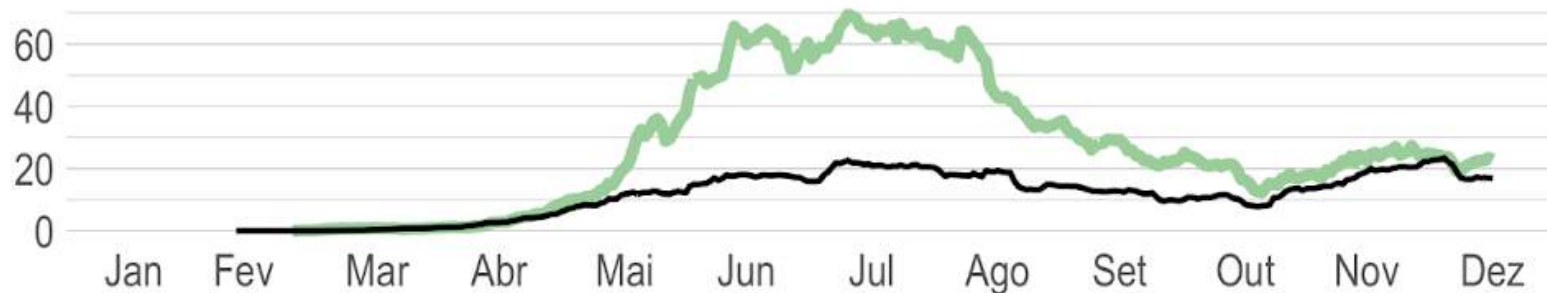


ObservaDF

# Linha do Tempo - 2020

## COVID 2020

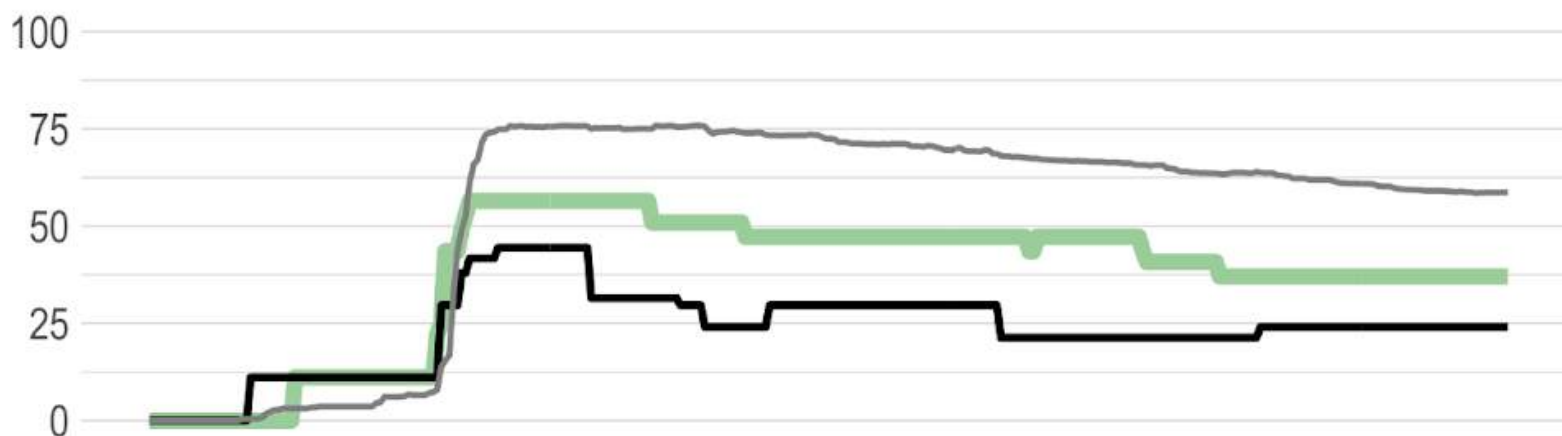
Incidência por 100mil/hab



— Brasil  
— DF

## Índice de restrições 2020

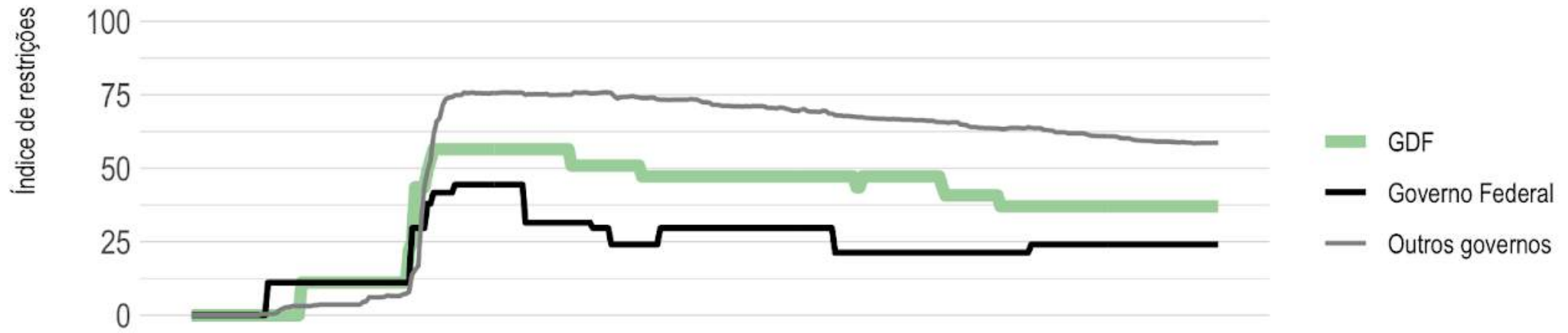
Índice de restrições



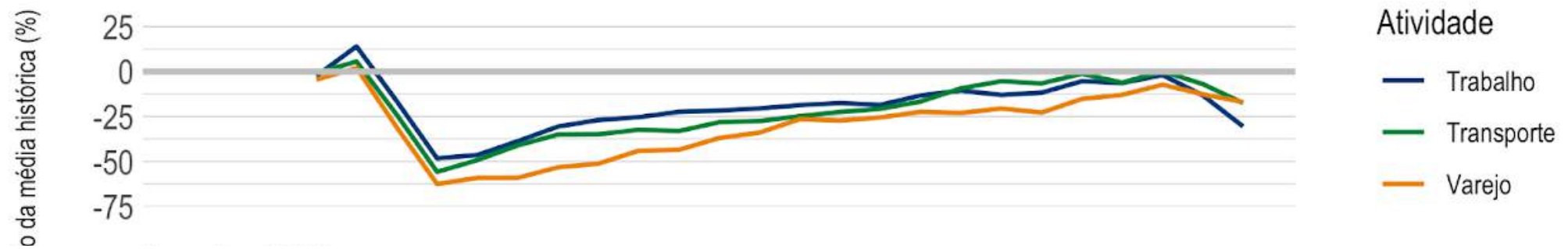
— GDF  
— Governo Federal  
— Outros governos

# Linha do Tempo - 2020

Índice de restrições 2020



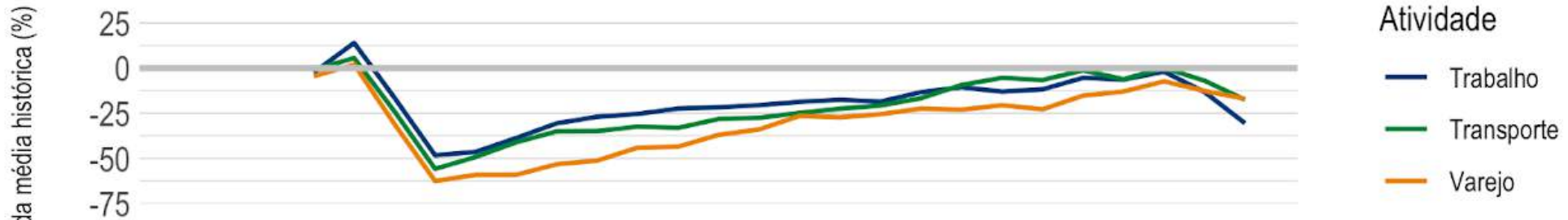
Mobilidade (Google) 2020



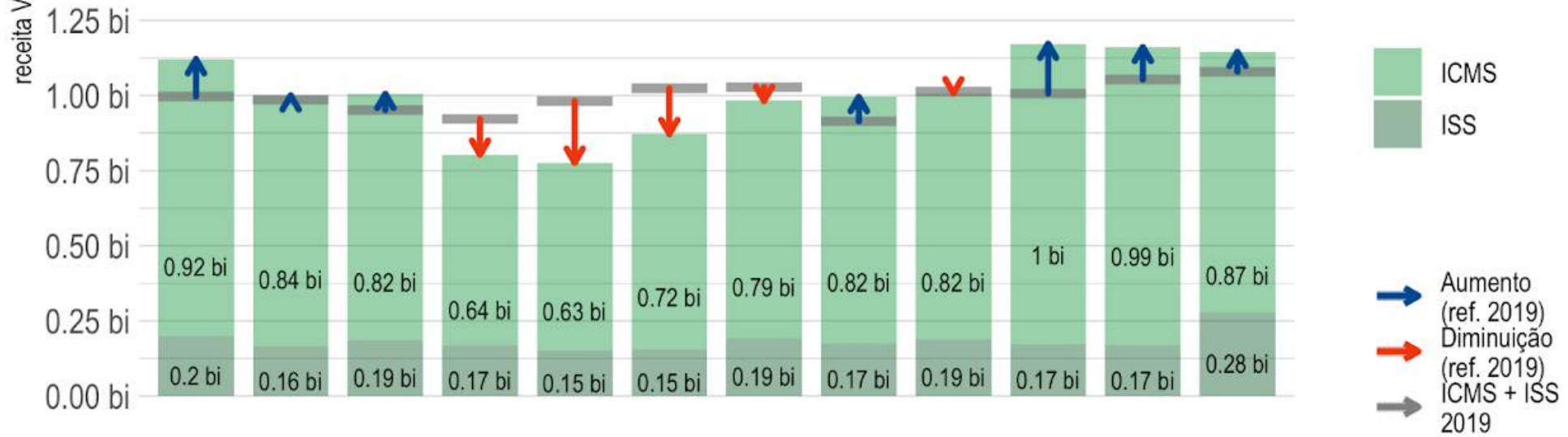


# Linha do Tempo - 2020

Mobilidade (Google) 2020



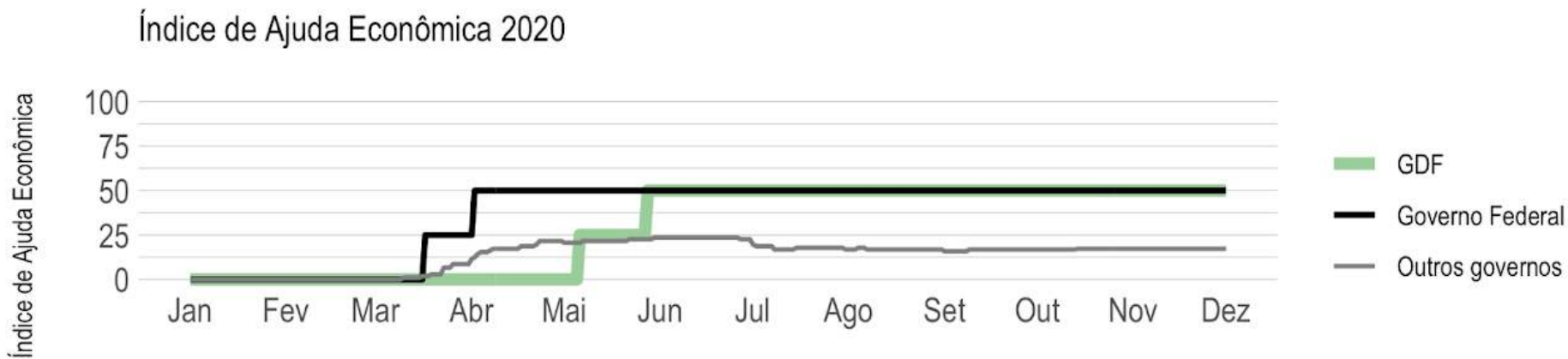
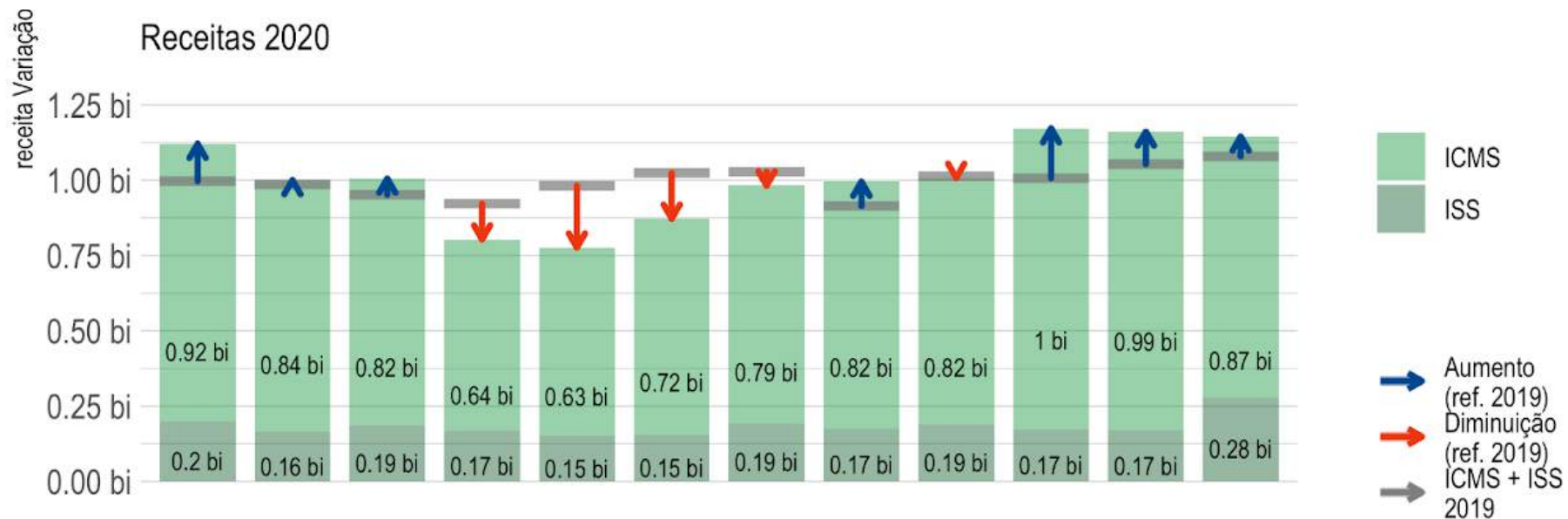
Receitas 2020





ObservaDF

# Linha do Tempo - 2020





# 2021

ObservaDF

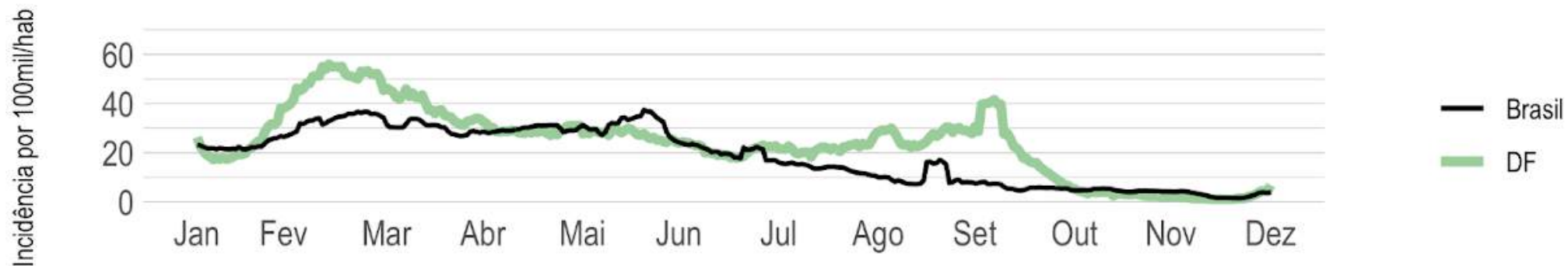
- Em 2021 não houve queda na arrecadação de ICMS e ISS, porém os totais se aproximaram dos valores de 2019. O modesto crescimento da arrecadação não acompanhou o crescimento das despesas entre 2019 e 2021.
- De acordo com o Oxford COVID-19 Government Response Tracker (OxCGRT), o GDF conseguiu prover ajuda econômica bem acima da média nacional, próxima à do Governo Federal em 2020, porém não foi capaz de sustentar esta ajuda de forma significativa em 2021.



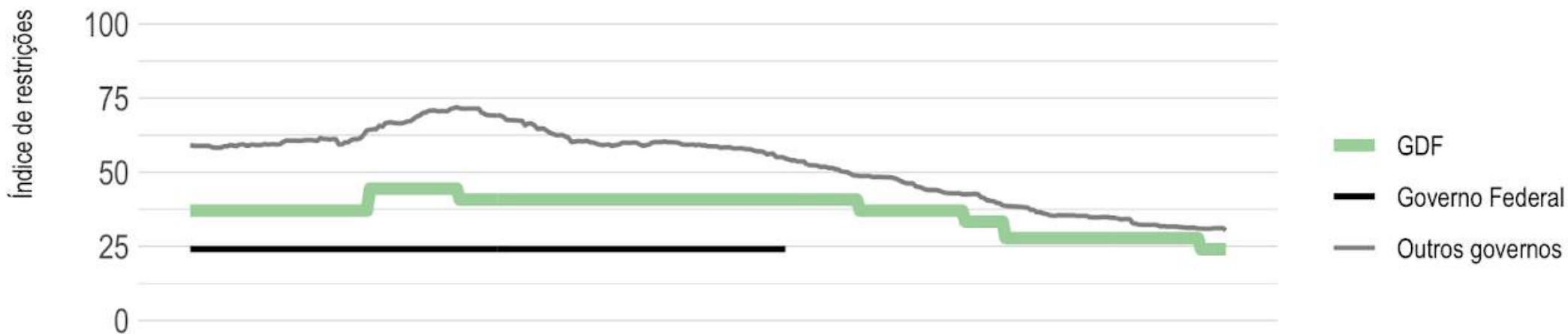
ObservaDF

# Linha do Tempo - 2021

## COVID 2021



## Índice de restrições 2021

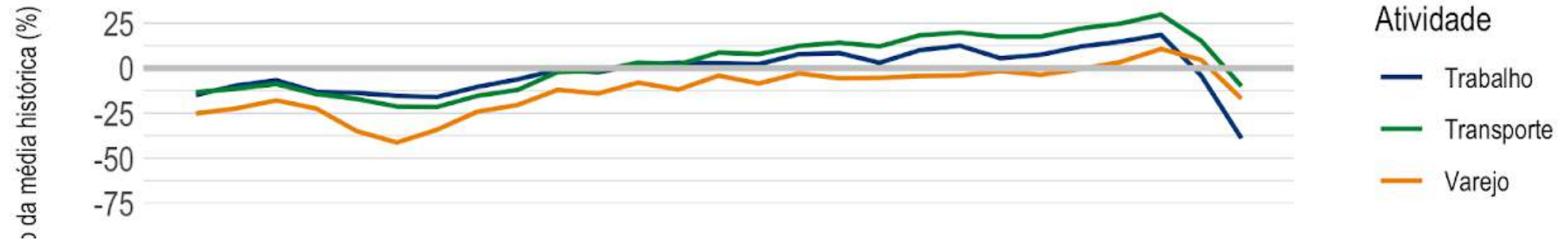


# Linha do Tempo - 2021

## Índice de restrições 2021

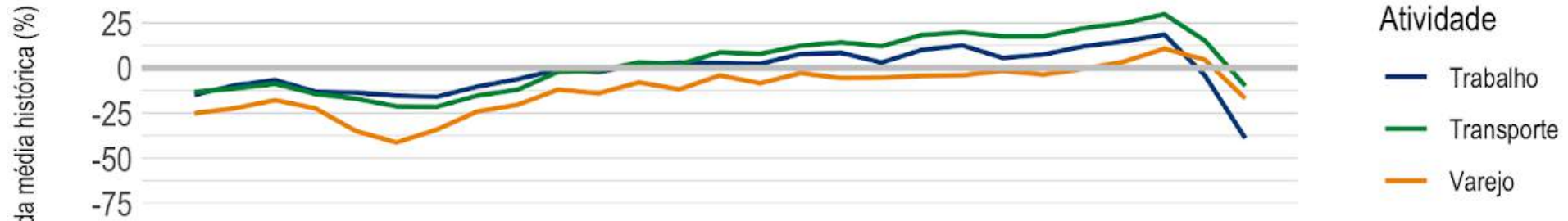


## Mobilidade (Google) 2021



# Linha do Tempo - 2021

Mobilidade (Google) 2021



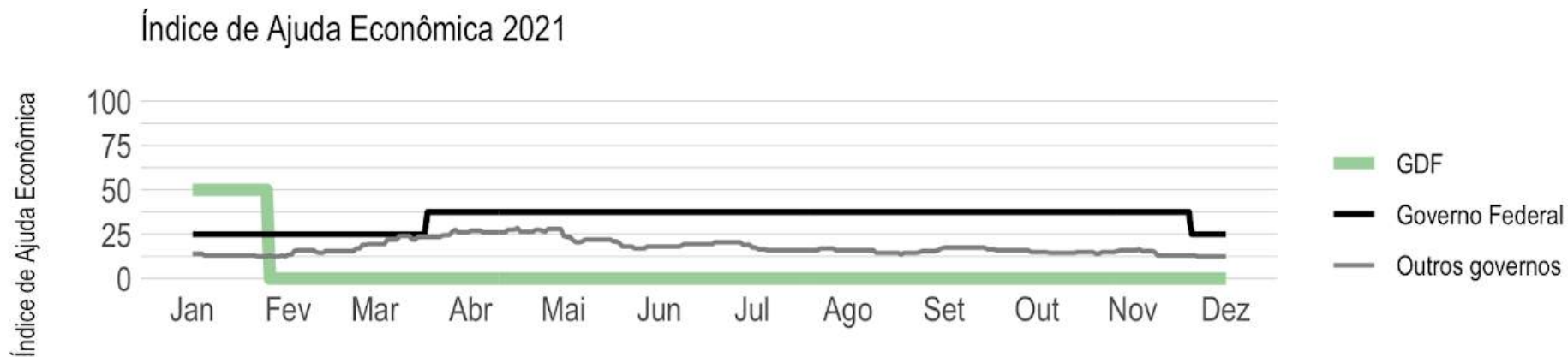
Receitas 2021





ObservaDF

# Linha do Tempo - 2021



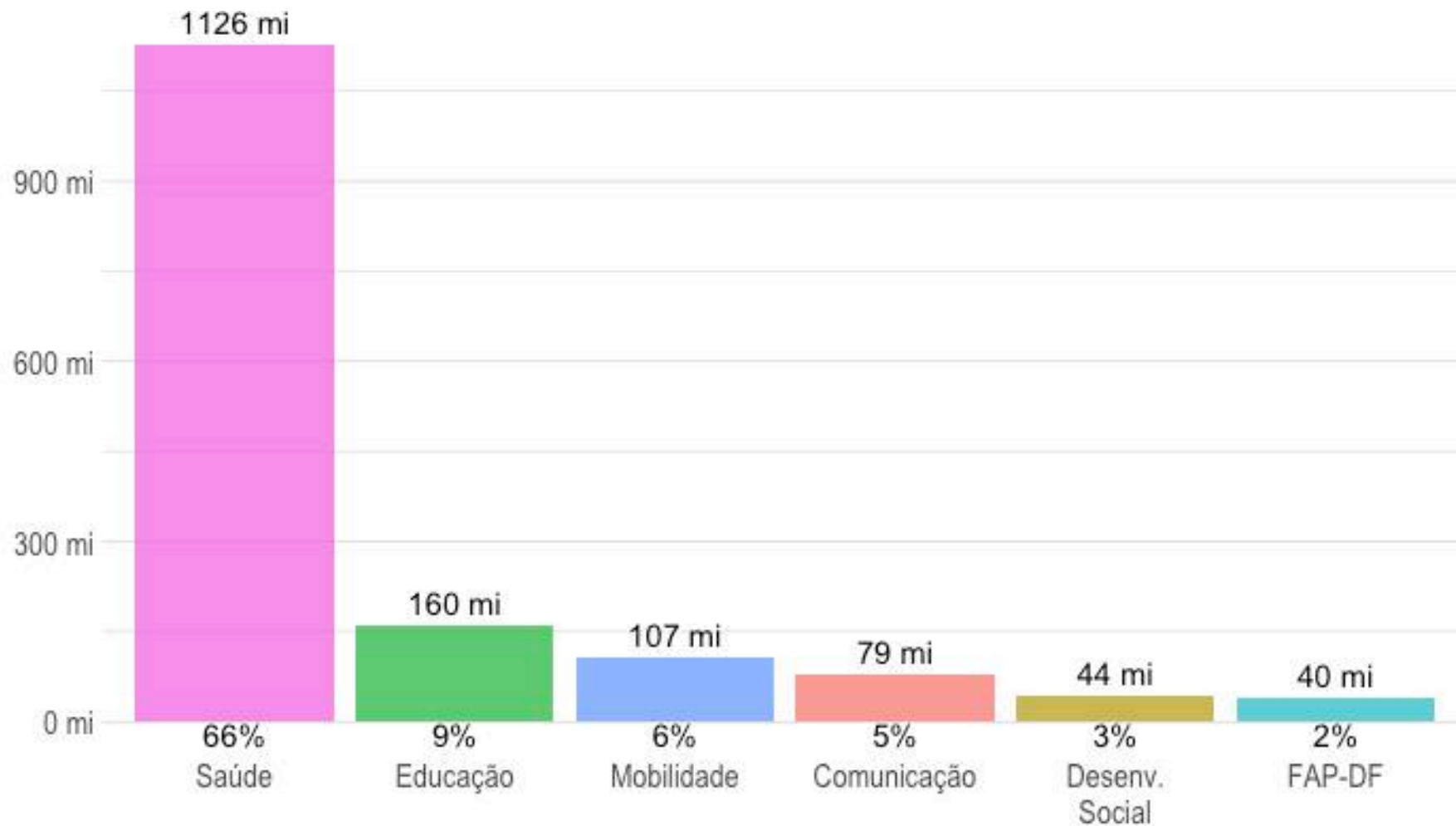
# Despesas do GDF relacionadas à COVID-19





ObservaDF

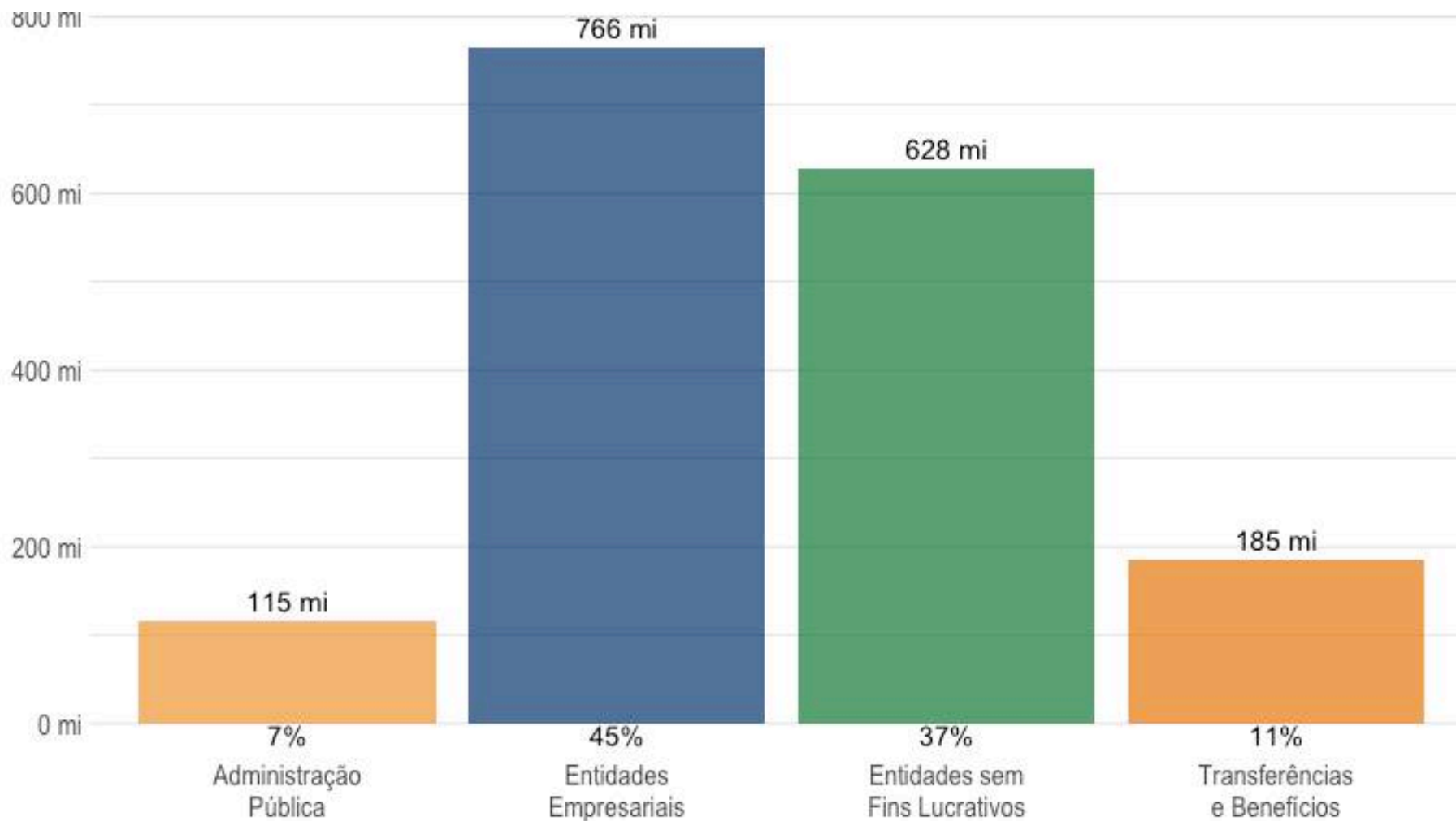
# Unidade Gestora da despesa

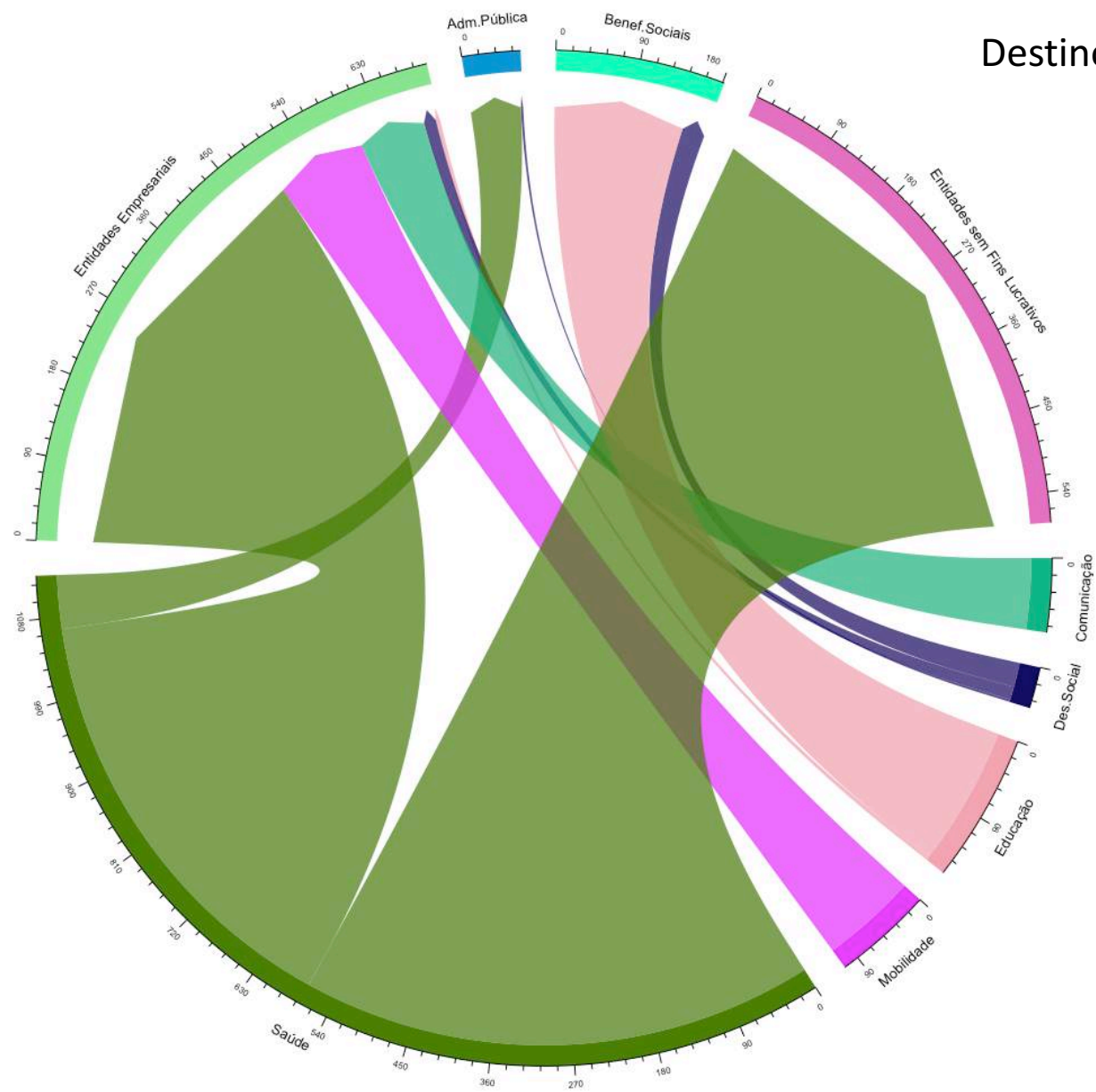




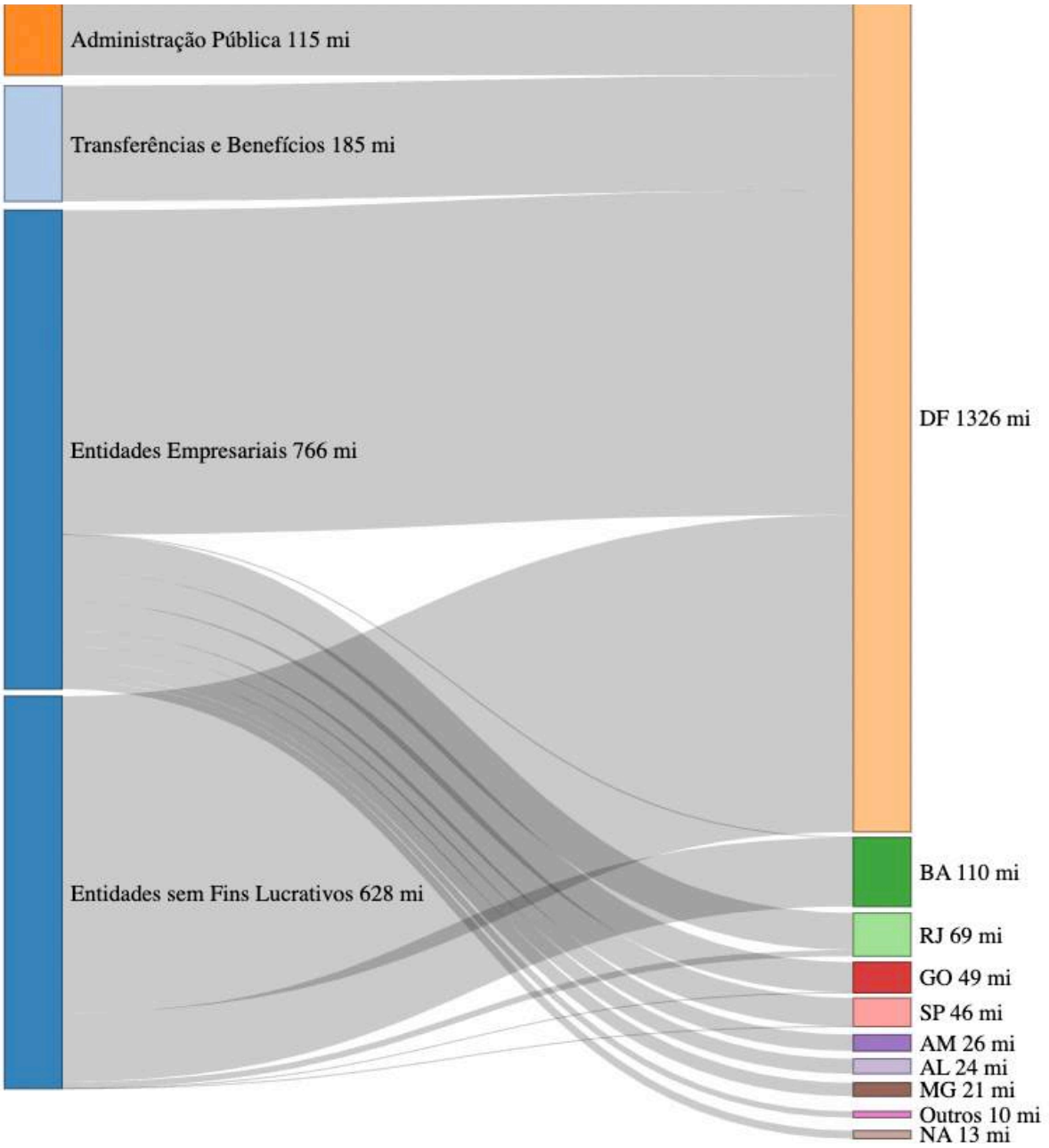
ObservaDF

# Natureza jurídica do credor





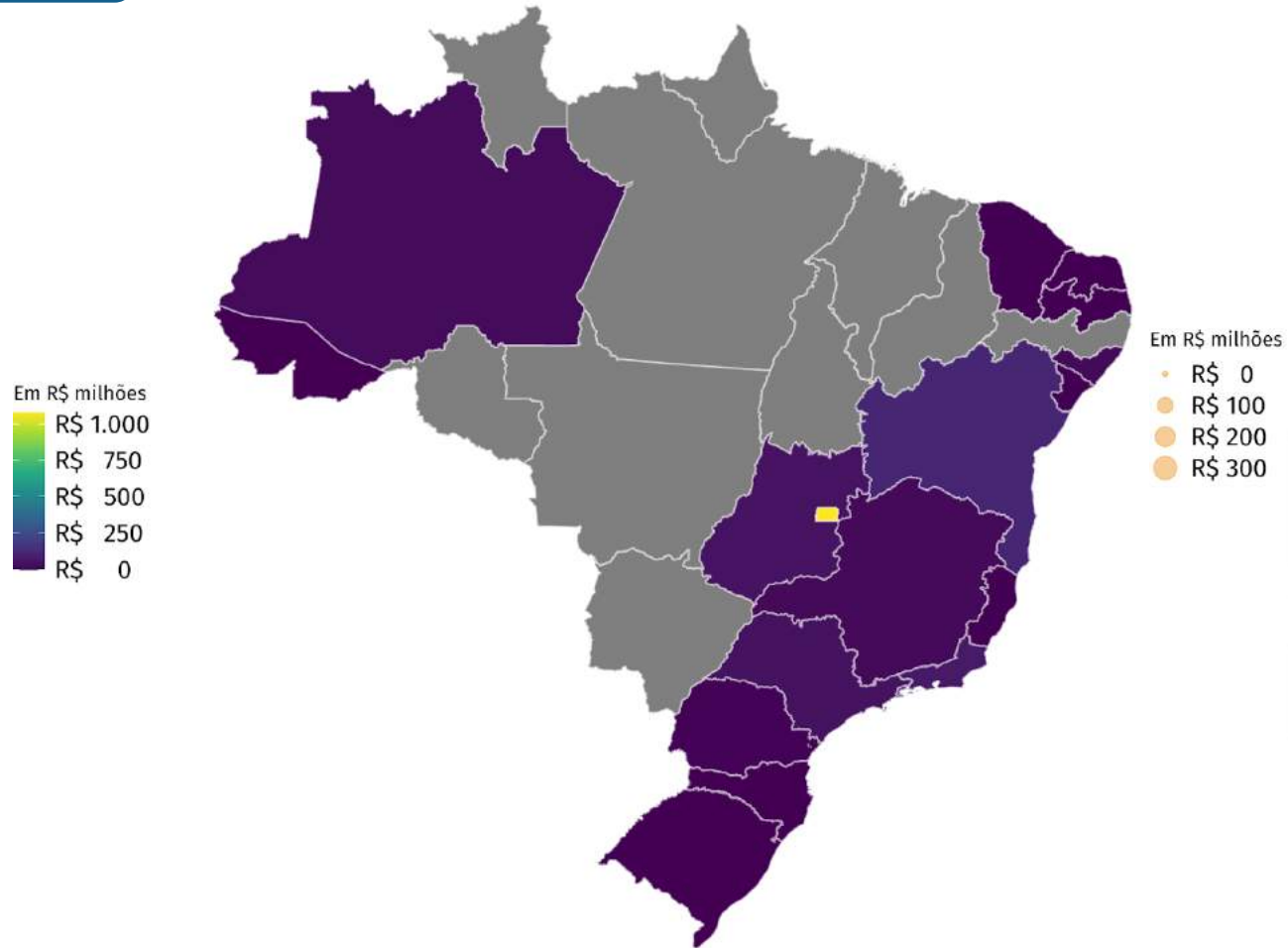
Origem: Unidade Gestora



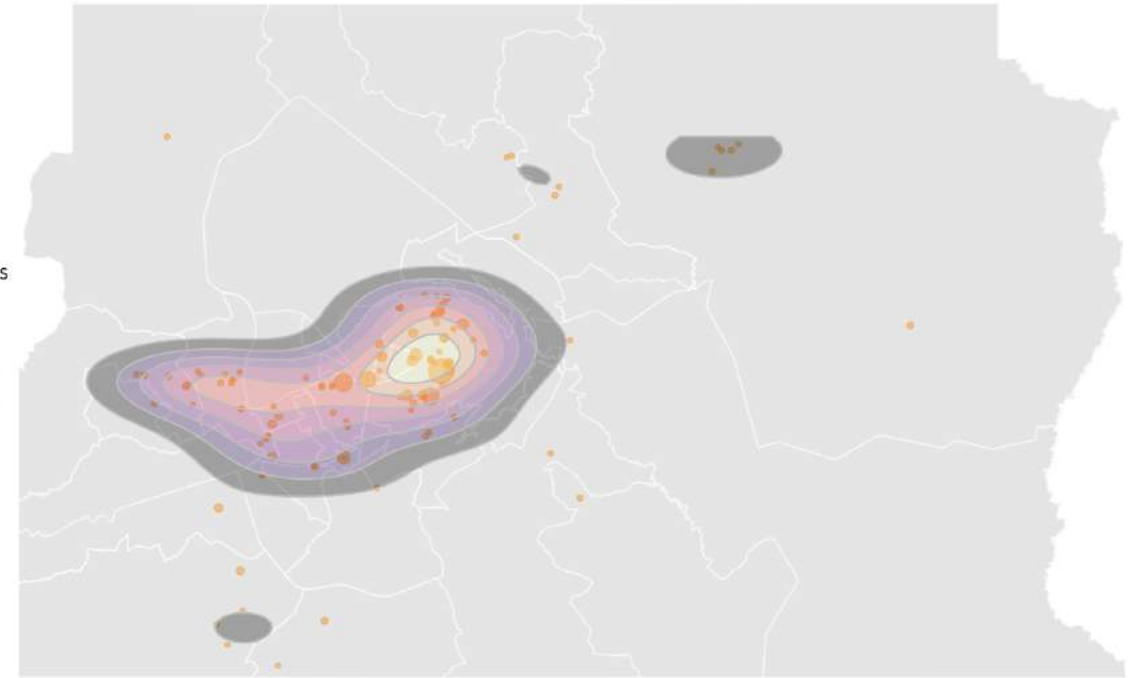
Mais de 80% dos recursos totais liquidados para o combate à COVID-19 (1,390 bilhões) foram destinados a empresas privadas ou entidades sem fins lucrativos, sendo que, deste total, cerca de 75% dos recursos tiveram como credor uma instituição do próprio DF.

Somam-se a esses recursos os demais oriundos de Benefícios e Transferências e os recursos aplicados na própria Administração pública e obtemos o total acima de 1,3 bilhões de reais. Ou seja, de fato, o recurso foi aplicado majoritariamente no DF.

## Gastos do DF por UF do credor



## Gastos do DF por endereço do credor



Nota: em cinza as UFs que não tiveram nenhum credor.



ObservaDF

# Recursos Transferidos pela União ao DF para combate à pandemia

Fonte do repasse	Valor repassado	Valor Liquidado	%Liquidado
Auxílio Covid-19 - Livre Aplicação	621,23	567,25	91,3%
Unidade Gestora (Secretaria) Valor Liquidado % do Total			
Metrô-DF	30,00	5,3%	
DER-DF	5,98	1,1%	
Economia (seção de orçamento)	44,00	7,8%	
Economia	6,21	1,1%	
Desenvolvimento Social	16,60	2,9%	
Justiça e Cidadania	3,76	0,7%	
Turismo	0,72	0,1%	
Transporte e Mobilidade	106,69	18,8%	
Saúde	353,27	62,3%	
Auxílio Covid-19 - Saúde e Assistência	237,51	231,20	97,3%
Unidade Gestora (Secretaria) Valor Liquidado % do Total			
Fundo de Assistência Social	14,42	6,2%	
Fundo de Combate e Erradicação da Pobreza	1,88	0,8%	
Economia	2,38	1,0%	
Desenvolvimento Social	19,58	8,5%	
Saúde	192,94	83,5%	
Total repassado em fonte 188 e 189	858,74		
Total Liquidado	798,44		
% Liquidado	93,0%		



# Recomendações de atuação

- A pandemia da COVID-19 nos permite identificar gargalos no Sistema Único de Saúde e buscar estratégias para o enfrentamento de futuras emergências sanitárias. Nesse sentido, é preciso posicionar-se sobre a necessidade de garantir o funcionamento adequado do sistema de saúde em momentos de crise;
- É necessário fortalecer a execução das medidas de vigilância epidemiológica para passar pelo avanço de crises sanitárias de uma maneira mais controlada;
- Sobre os dados fiscais:
  - A iniciativa de divulgar dados orçamentários vinculados à COVID-19 é excelente, porém a forma de divulgação dos dados impossibilita acompanhamento no tempo. Se poderia acrescentar ao menos informações sobre as ordens bancárias, pois as mesmas permitem acompanhamento mais minucioso.



**ObservaDF**

[WWW.OBSERVADF.ORG.BR](http://WWW.OBSERVADF.ORG.BR)