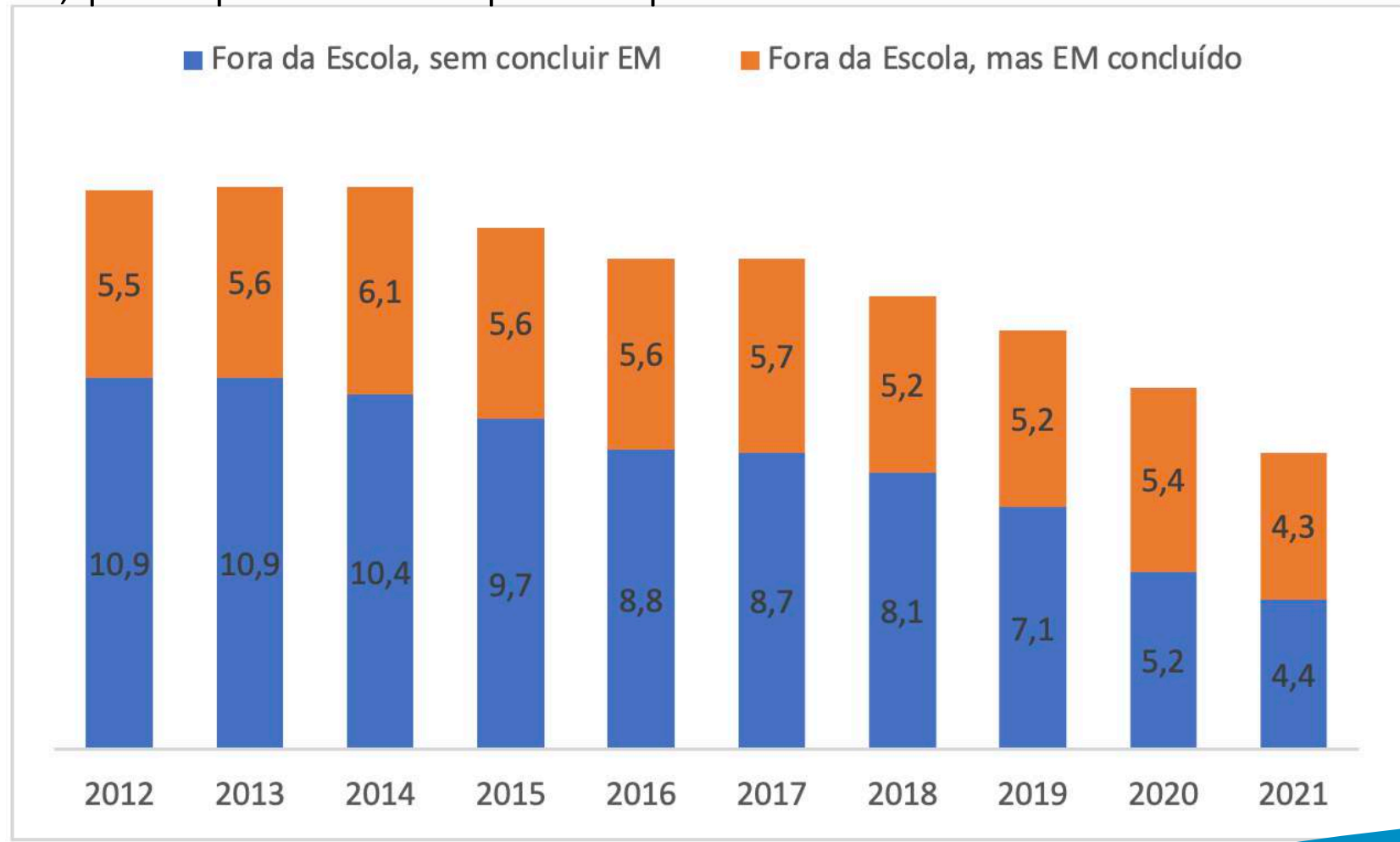


O que o jovem quer?
A inserção no mercado de
trabalho dos jovens no DF



ObservaDF

No Brasil, o percentual de jovens entre 15 e 17 anos fora da escola tem se reduzido, principalmente aqueles que estão fora sem terminar o Ensino Médio.



O principal motivo para a interrupção de estudos é a necessidade de ter renda para se manter.

“

ter que ter uma renda influencia muito na qualidade dos meus estudos e dele estar acontecendo ou não

Homem, branco, 23 anos, superior incompleto, desempregado

“

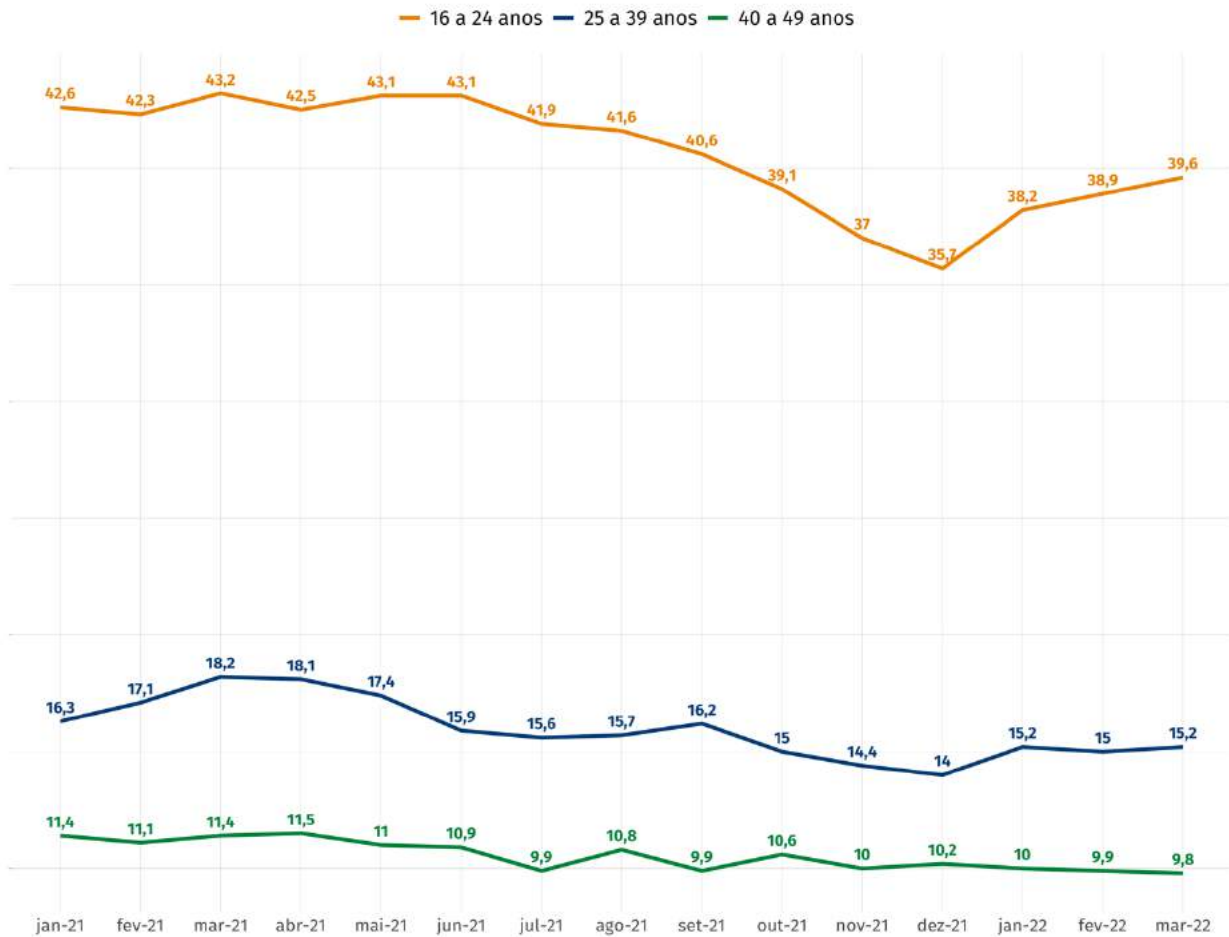
é muito mais comum [interromperem os estudos] do que as pessoas conseguirem chegar até o final

Mulher, parda, 24 anos, cursando superior

A taxa de desemprego entre jovens no Distrito Federal é altíssima, próxima de 40%

Taxa de desemprego por faixa etária

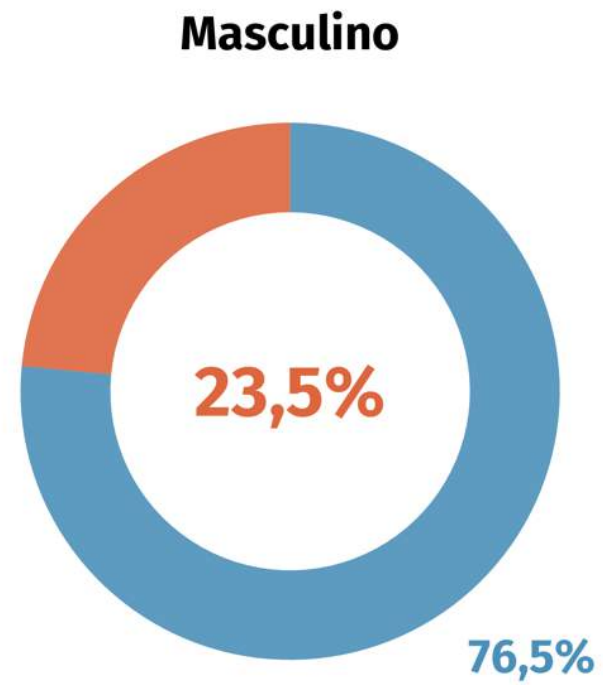
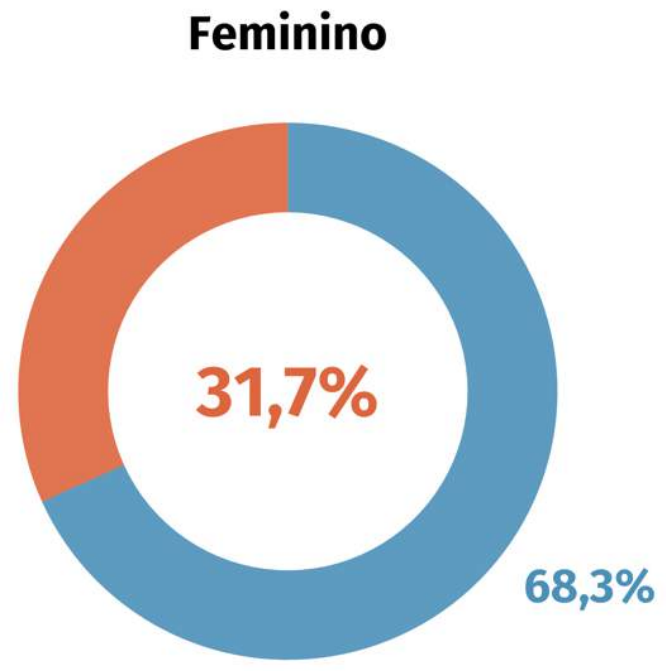
Distrito Federal



Fonte: PED-DF, 2022

O fenômeno dos "nem-nem", aqueles jovens que nem trabalham e nem estudam afeta parcela considerável dos jovens

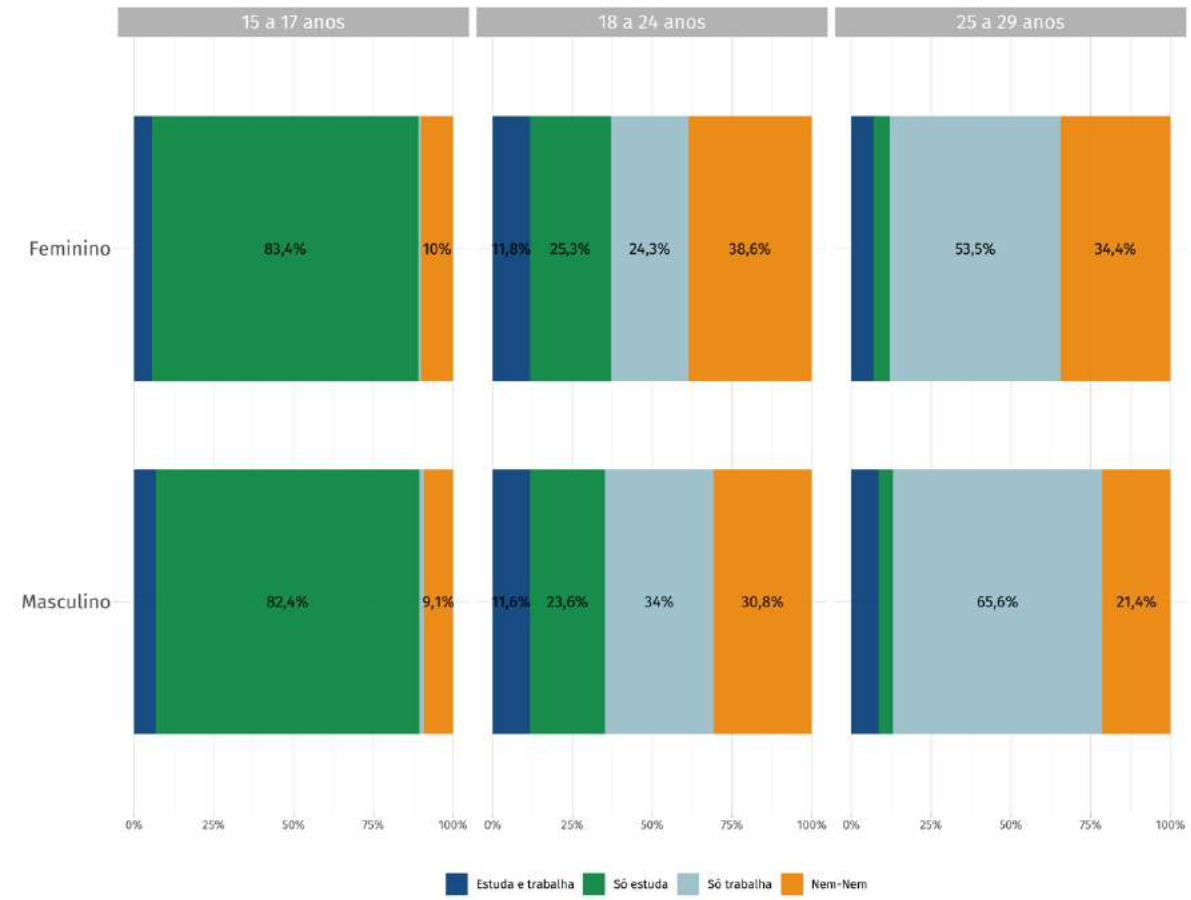
O percentual de mulheres que **nem trabalham nem estudam** é maior que o de homens, considerando a faixa etária de 15 a 29 anos.



A medida que os jovens se tornam mais velhos, o percentual que estuda reduz-se consideravelmente.

Mas a parcela de meninas quem não estuda nem trabalha é maior.

Jovens por sexo, faixa etária e situação de trabalho/estudo



Nota: No gráfico foram omitidos os percentuais menores que 10%
Fonte: PDAD, 2018

Eles relatam preconceitos principalmente de raça

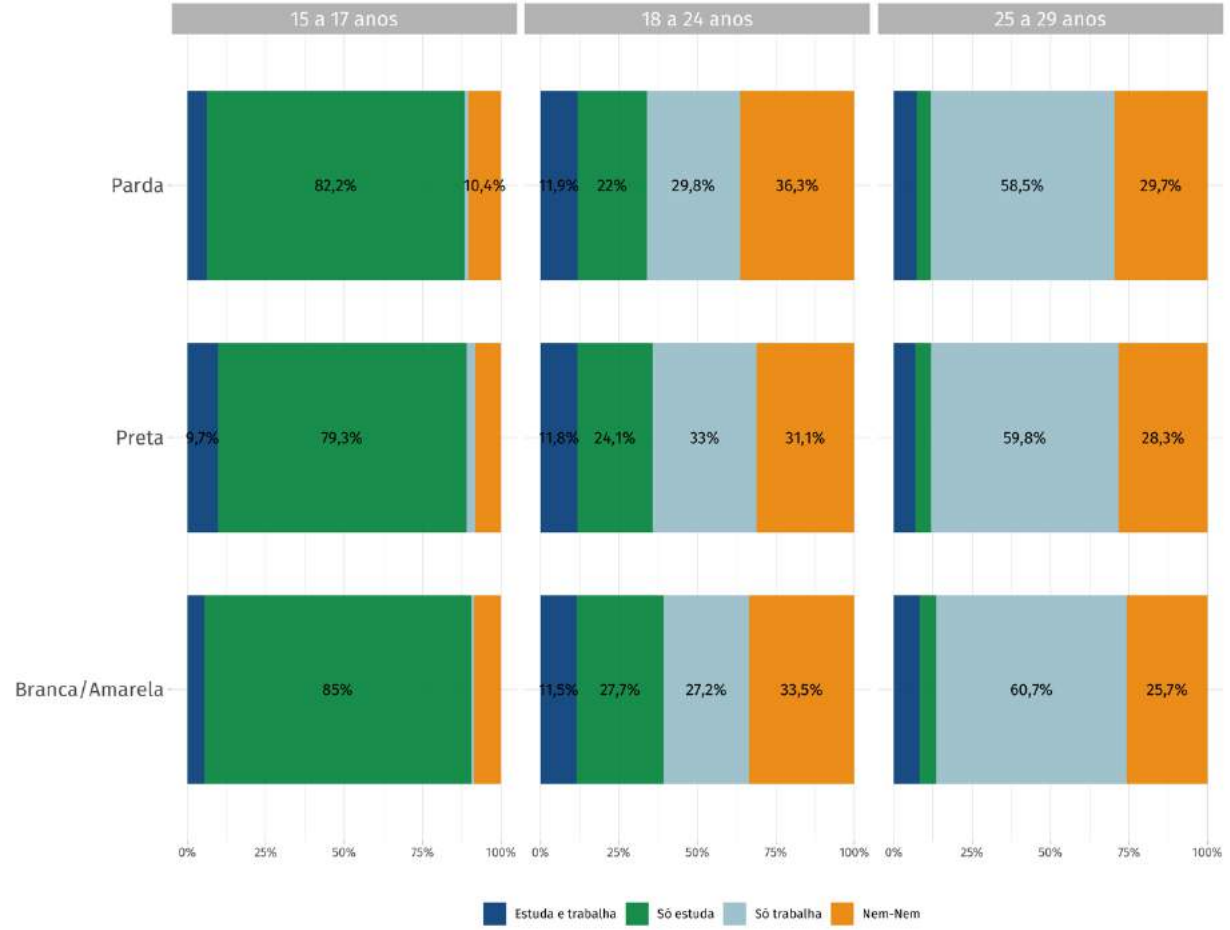
“

Foi o pior um ano da minha vida

Mulher, preta, 27 anos, superior completo, desempregada

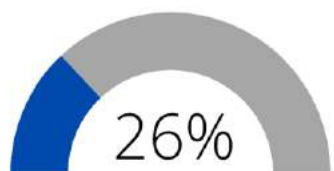
Jovens de raça branca e amarela estudam em percentuais um pouco mais elevados que jovens de raça preta e parda

Jovens por raça/cor, faixa etária e situação de trabalho/estudo

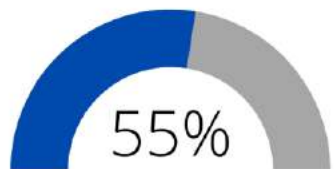


Nota: No gráfico foram omitidos os percentuais menores que 10%
Fonte: PDAD, 2018

A interrupção dos estudos precoce motivada pela pressão por busca de renda para a sobrevivência também estaria relacionada com a informalidade nos vínculos trabalhistas



Dos que têm carteira assinada são jovens



Dos jovens não têm carteira assinada

“

eu tive que dispor de mais tempo para trabalhar de forma informal, né? Porque como eu falei, tem bastante tempo que eu não, não, não trabalho

Mulher, parda, 24 anos, cursando superior, desempregada

“

eu já me vi na situação de tirar por mês mais do que tira uma pessoa que trabalha de carteira fichada

Mulher, parda, 24 anos, cursando superior, desempregada

Os jovens são unânimes ao chamar a atenção da importância de se ter experiência prévia e contatos.

Entratanto, os requisitos seriam muito altos e a remuneração baixa e incondizente com os requisitos



Jovens que fazem cursos de línguas



População geral DF que faz curso de línguas

“

Teve uma vaga que eu vi que estava pedindo em inglês, espanhol e diferencial alemão.

Mulher, parda, 25 anos, superior completo, desempregada

“

A pessoa às vezes só vai carregar papel e ela tem que saber 3 línguas.

Mulher, parda, 24 anos, cursando superior, desempregada

Há uma dualidade entre a necessidade de aceitar empregos “ruins” e a necessidade de acumular experiência para melhores vagas.

“

às vezes receber mais do que o fechado é interessante, mas também vem acompanhado dessa falta de direitos.

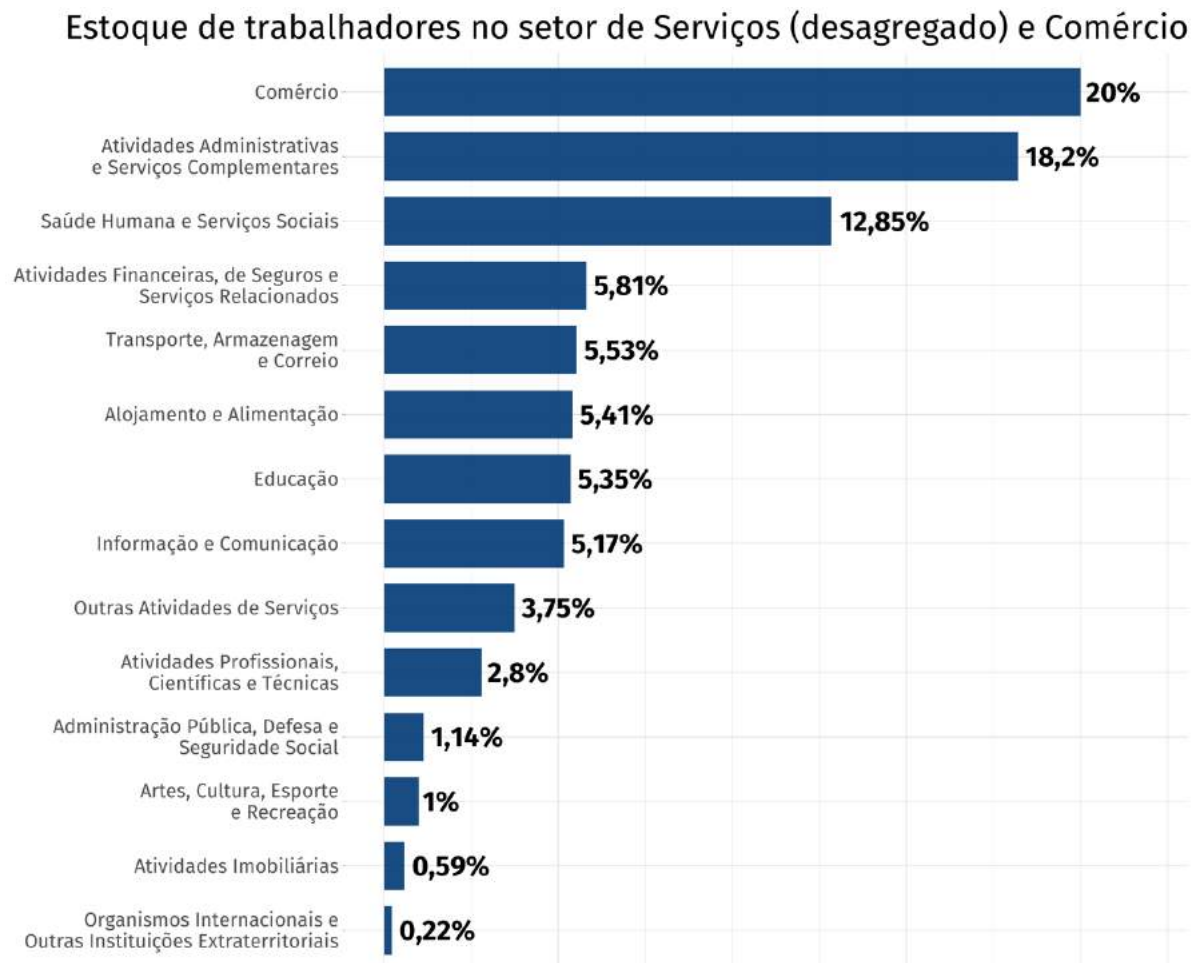
Homem, branco, 23 anos, superior incompleto, desempregado

“

O salário não é tão bom e tudo mais, então assim não é o que eu quero ao longo prazo.

Mulher, preta, 27 anos, superior completo, desempregada

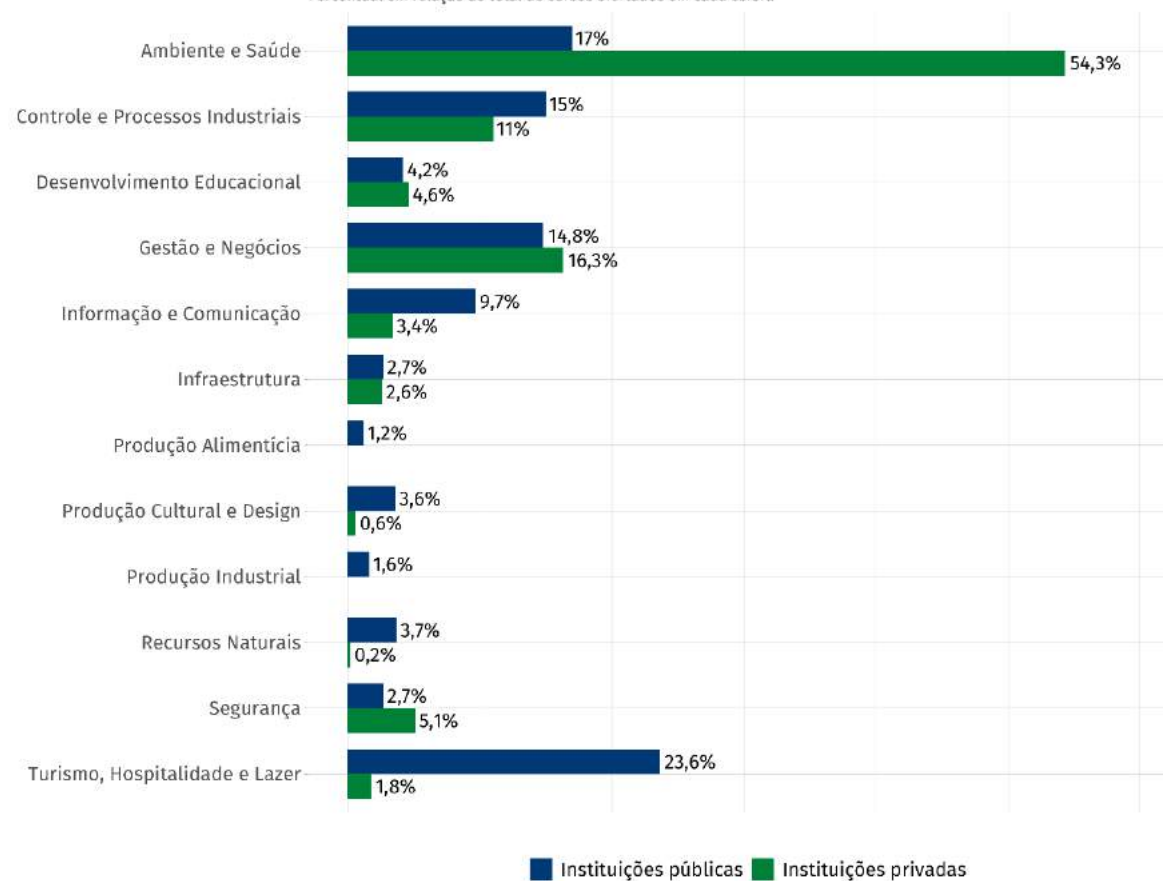
A maior parte do emprego está no comércio e serviços



Os cursos de capacitação parecem atender essa demanda

Oferta de cursos de educação profissional, científica e tecnológica em nível médio e de formação continuada no DF

Percentual em relação ao total de cursos ofertados em cada esfera



Fonte: Censo da Educação Básica, INEP, 2020



ObservaDF

Perfil no DF

EPT E FIC DF PRINCIPAIS DADOS



Privada

Oferta de Cursos
Por tipo de
Instituição



Pública



Principal Área:
Saúde



Principal Área:
Turismo e Lazer



1,2%

População do DF que fez
curso de EPT ou FIC



1,7%

Desempregados que
fizeram curso de EPT ou
FIC



2,5%

Jovens que fizeram curso
de EPT ou FIC

Perfil dos que
fizeram EPT ou FIC

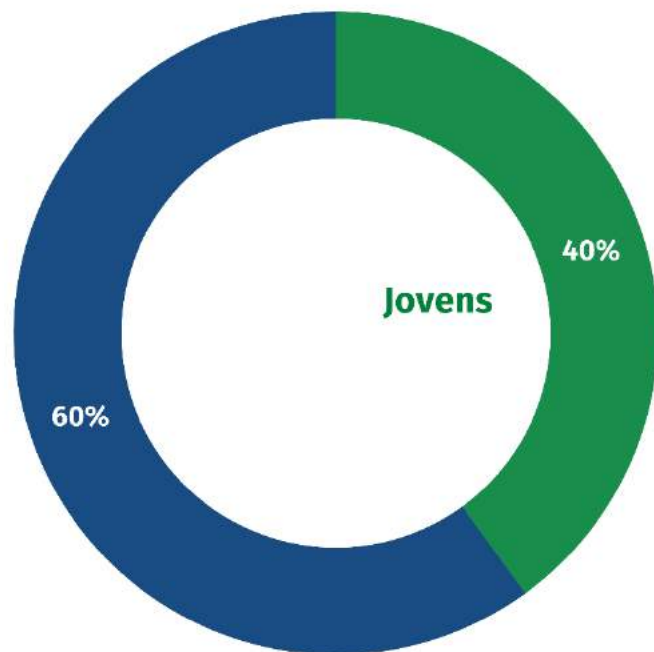
29
anos



Ensino Médio

Jovens fazem cursos de capacitação mas ...

Participação dos jovens nos cursos de educação profissional, científica e tecnológica e de formação continuada
Percentual em relação ao total de participantes



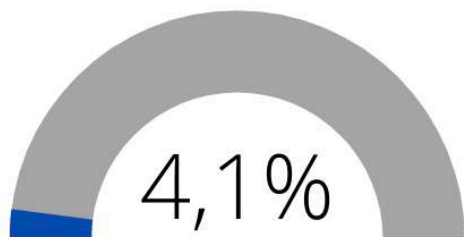
Fonte: PDAD, 2018

“

É mais uma sinalização do que realmente é algo que você é uma habilidade que você precisa usar no dia a dia

Mulher, preta, 27 anos, superior completo, desempregada

Eles os veem com desconfiança



Jovens que fazem cursos preparatórios para concursos



Jovens que fazem cursos de EPT/FIC

“

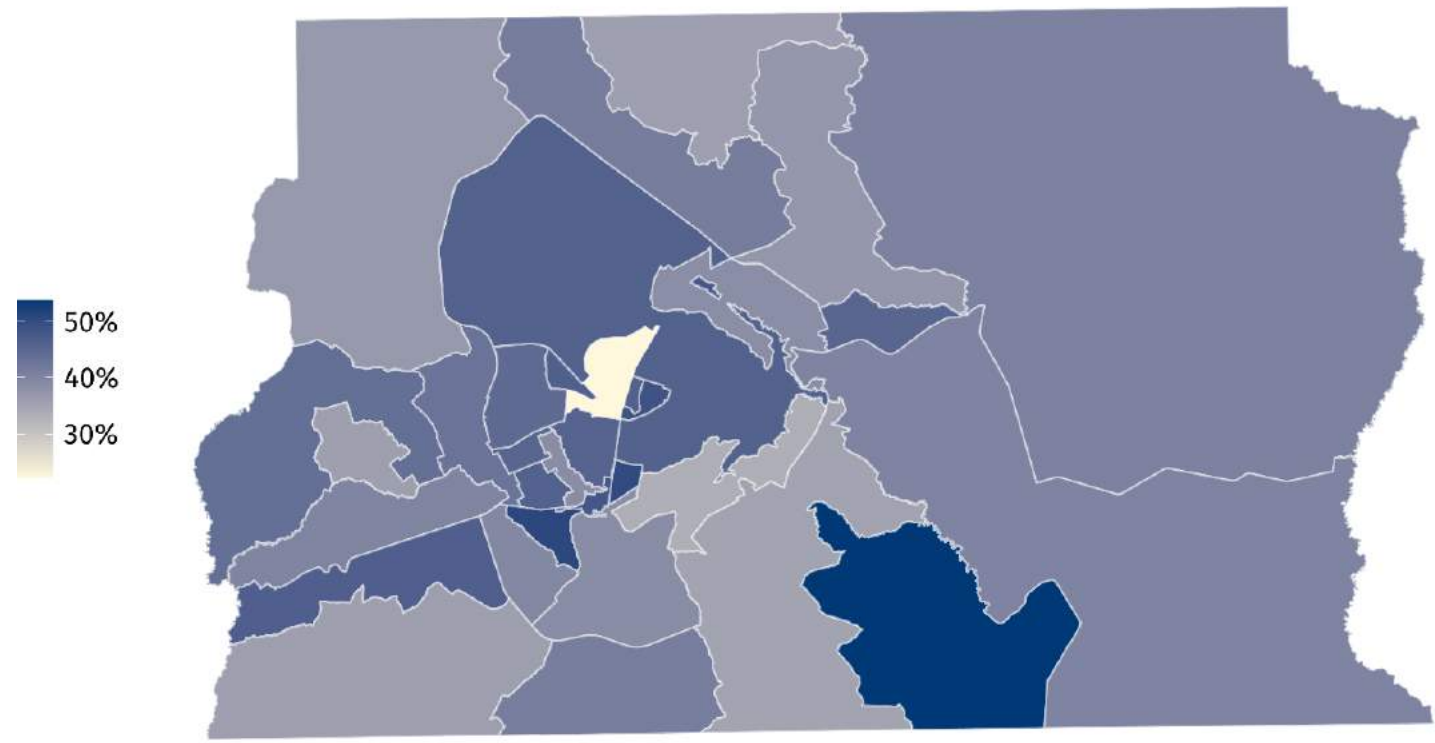
Mas esses cursos profissionalizantes eu acho ótimo, mas para que jovem?

Mulher, preta, 27 anos, superior completo, desempregada

Oportunidades são concentradas geograficamente

Distribuição dos jovens empregados por RA

Percentual em relação à população jovem de cada Região Administrativa



Fonte: Caged, 2021



O empreendedorismo não é solução – mas eles demandam políticas públicas

“

**Acabam empreendendo
para sobreviver e não
viver.**

Homem, preto, 21 anos, médio
completo, desempregado

“

**Eu acho que seria ótimo
um programa de primeiro
emprego.**

Mulher, parda, 24 anos, cursando
superior, desempregada



ObservaDF

WWW.OBSERVADF.ORG.BR